



Data**dock**



Datadock

Les écrans OF Datadock



CRÉER SON COMPTE

Créer votre compte : www.data-dock.fr



ACCUEIL LA LOI LE RÉFÉRENCIEMENT DATADOCK ACTUALITÉS CONTACTS

 Datadock

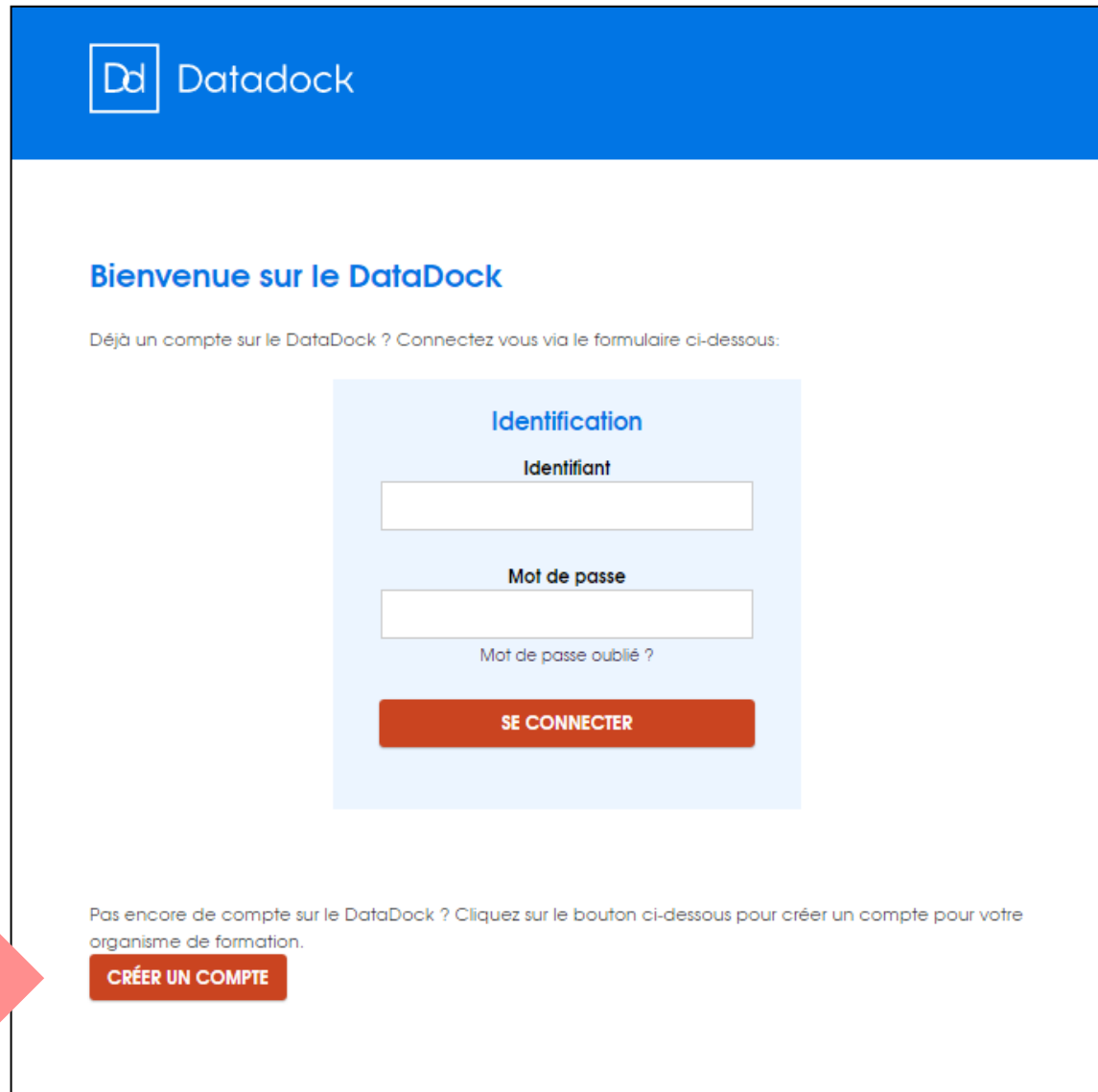
UNE BASE DE DONNÉES

UNIQUE POUR SIMPLIFIER LE RÉFÉRENCIEMENT DES ORGANISMES DE FORMATION

ACCÉDEZ AU DATADOCK EXTRANET

CLIQUEZ ICI POUR CRÉER UN COMPTE

Créer votre compte



Dd Datadock

Bienvenue sur le DataDock

Déjà un compte sur le DataDock ? Connectez vous via le formulaire ci-dessous:

Identification

Identifiant

Mot de passe

[Mot de passe oublié ?](#)

SE CONNECTER


Pas encore de compte sur le DataDock ? Cliquez sur le bouton ci-dessous pour créer un compte pour votre organisme de formation.

CRÉER UN COMPTE

CLIQUEZ ICI POUR CRÉER SON
COMPTE

Créez votre compte

- Une adresse mail
- Un SIREN
- Un NDA



Créer un compte sur DataDock

Vos informations

* Votre adresse e-mail

* Confirmer votre adresse e-mail

* Votre civilité

* Votre nom * Votre prénom

Votre entreprise

* Numéro SIREN (9 chiffres) * Numéro de déclaration d'Activité (NDA) (11 chiffres/lettres)

En cliquant sur "Créer votre compte", vous démarrerez l'enregistrement de votre entreprise dans DataDock. Votre compte sera considéré comme le référent pour cet établissement.

La création va générer un mail demandant de cliquer sur un lien pour accéder à un écran de saisie de mot de passe. Ce lien est valable 72 heures.

ATTENTION : si vous ne recevez pas ce mail dans les 5 minutes après la création, rapprochez vous de votre informatique ou vérifiez votre boîte de spam ou courrier indésirable



INFO ENTREPRISE

**Votre entreprise,
informations générales**

Passez en modification

**Complétez les informations générales de
de votre entreprise**

Validez

Il est nécessaire de déposer un KBIS

The screenshot shows the Datadock interface for editing company information. The top navigation bar is blue with the Datadock logo and two tabs: 'Votre entreprise' (selected) and 'Votre déclaration'. The main content area is divided into two columns. The left column contains a sidebar with 'Informations générales' (checked), 'Etablissement principal' (checked), and 'Vos autres entreprises'. The right column displays the 'Informations générales' form with the following fields: SIREN: 801614611; Nom commercial: IFRAC; Raison sociale: SAS IFRAC PROVENCE; Groupe/Réseau; APE: 8559A - Formation continue d'adultes; Type d'organisme de formation; Site web; and Kbis ou autre justificatif: 01 kbis.pdf (with a 'Visualiser le fichier' link). A red button at the bottom right reads 'MODIFIER LES INFORMATIONS'. Three red arrows point from the text on the left to the 'Votre entreprise' tab, the 'Informations générales' section, and the 'Kbis ou autre justificatif' field.

**Votre entreprise,
Etablissement principal**

**Passez en modification
Complétez les informations liées au NDA
Validez**

Dd Datadock

Votre entreprise | Votre déclaration

Informations générales ✓
Etablissement principal ✓
Vos autres entreprises

Etablissement principal

Numéro de déclaration d'activité (NDA) : **93131522213**

SIRET
80161461100011

Etablissement siège
Oui

Adresse 1
350 AVENUE JRGG DE LA LAUZIERE BATIMENT 20

Adresse 2

Adresse 3

Code postal
13856


Ville
AIX EN PROVENCE

Pays
FRANCE

Téléphone

Email de contact
toto@gmail.com

Pour pouvoir passer à la suite de votre déclaration, l'ensemble des écrans entreprises doivent avoir été validés



Dd Datadock

Votre entreprise | Votre déclaration

Informations générales

Etablissement principal

Vos autres entreprises

Etablissement principal

Numéro de déclaration d'activité (NDA) : **93131522213**

SIRET
80161461100011

Etablissement siège
Oui

Adresse 1
350 AVENUE JRGG DE LA LAUZIERE BATIMENT 20

Adresse 2

Adresse 3

Code postal
13856

Ville
AIX EN PROVENCE

Pays
FRANCE

Téléphone

Email de contact
toto@gmail.com



VOTRE DECLARATION

Votre déclaration, Labels



[Retour à l'accueil](#)

Certification/Label qualité	1
Indicateurs	0
● Critère 1	0/4
Indicateur 1.1	✓
Indicateur 1.2	✓
Indicateur 1.3	✓
Indicateur 1.4	✓
● Critère 2	0/5
Indicateur 2.1	✓
Indicateur 2.2	✓
Indicateur 2.3	✓
Indicateur 2.4	✓
Indicateur 2.5	✓
Indicateur 3.1	✓
Indicateur 3.2	✓
● Critère 4	0/3
Indicateur 4.1	✓
Indicateur 4.2	✓
Indicateur 4.3	✓
● Critère 5	0/4
Indicateur 5.1	✓
Indicateur 5.2	✓
Indicateur 5.3	✓
Indicateur 5.4	✓
● Critère 6	0/3
Indicateur 6.1	✓
Indicateur 6.2	✓
Indicateur 6.3	✓
Finalisation	

Certifications/Labels qualité (1)

CERTIFICATION AFAQ ISO 9001 - 2008 RÉFÉRENTIEL DE CERTIFICATION AFAQ ISO 9001 : 2008 APPLIQUÉ AUX ORGANISMES DE FORMATION PROFESSIONNELLE CONTINUE

Dernière date d'obtention: **02/01/2017**
Durée de validité (en mois): **36**
Fichier: **CERTIFICATION_1.pdf**

Ajouter une nouvelle certification/un nouveau label qualité

Les certifications/labels qualité peuvent faciliter votre déclaration.

* Type de certification

- Certification AFAQ ISO 9001 - 2008 référ...
- Certification de services Qualicert RE/Q...
- Certification ICPF & PSI
- Certification de conformité en Formation...
- Certification de qualification profesio...
- Certification FAC 'facilitateur en acqui...
- Certification NF Service Formation - NF2...
- Certification de services : la formation...
- Label certif Languedoc Roussillon Midi P...
- Label certif Languedoc Roussillon Midi P...
- Label Eduform
- Label Qualité des actions de formation -...
- Veriselect Formation Professionnelle
- Certification de services Qualicert RE/V...
- Certification engagement de service REF2...
- Label APP (atelier de pédagogie personna...
- Label CIBC QUALITE TOTALE
- Label Ecole de la deuxième chance
- Label parcours formation durable
- Qualification CERTIBAT formation profess...

* Dernière date d'obtention

* Fichier PDF

 Parcourir...

Ajoutez vos labels

Indiquez vos dates d'obtention

Ajoutez vos justificatifs

Si vous n'avez pas de certifications CNEFOP sautez cette étape en cliquant sur un des indicateurs

Votre déclaration, indicateurs

Sans certificat CNEFOP, il faut :

1. Décrire la façon de procéder

2. Apporter les éléments de preuves

Datadock

Votre entreprise | Votre déclaration

[Retour à l'accueil](#)

Certification/Label qualité	0
Indicateurs	3
● Critère 1	3/4
Indicateur 1.1	✓
Indicateur 1.2	✓
Indicateur 1.3	✓
Indicateur 1.4	✓
● Critère 2	0/5
Indicateur 2.1	✓
Indicateur 2.2	✓
Indicateur 2.3	✓
Indicateur 2.4	✓
Indicateur 2.5	✓
● Critère 3	0/2
Indicateur 3.1	✓
Indicateur 3.2	✓
● Critère 4	0/3
Indicateur 4.1	✓
Indicateur 4.2	✓
Indicateur 4.3	✓
● Critère 5	0/4
Indicateur 5.1	✓
Indicateur 5.2	✓
Indicateur 5.3	✓
Indicateur 5.4	✓
● Critère 6	0/3
Indicateur 6.1	✓
Indicateur 6.2	✓
Indicateur 6.3	✓
Finalisation	

1 : L'identification précise des objectifs de la formation et son adaptation au public formé

▲ Renseigné

1.1

Capacité de l'OF à produire un programme détaillé pour l'ensemble de son offre ou pour son programme sur mesure, et de l'exprimer en capacités ou compétences professionnelles visées

Je ne suis pas concerné par cet indicateur

* **Description de la façon de procéder (1000 caractères maximum)**

Nous ne travaillons que par recommandation de nos clients ("bouche à oreille"). Nous ne vendons pas de caté... marchandises dangereuses. La quasi-totalité de nos formations se fait chez nos clients. CI-ap...

* **Ajouter des modes de preuve**

Une preuve minimum, 3 preuves maximum.

Page web (format http:// ou https://)

AJOUTER LA PAGE

Fichier PDF (2 Mo maximum)

Liste des preuves fournies:

- ind 1.1.pdf

MODIFIER L'INDICATEUR

Votre déclaration, indicateurs

Avec certificat CNEFOP, il suffit de décrire la façon de procéder

Cette manière de procéder va devenir optionnelle en mars 2017 pour les OF ayant un certificat Cnefop en cours de validité

Datadock

Votre entreprise | Votre déclaration

[Retour à l'accueil](#)

- Certification/Label qualité 0
- Indicateurs 3
 - Critère 1 3/4
 - Indicateur 1.1 ✓
 - Indicateur 1.2 ✓
 - Indicateur 1.3 ✓
 - Indicateur 1.4 ✓
 - Critère 2 0/5
 - Indicateur 2.1 ✓
 - Indicateur 2.2 ✓
 - Indicateur 2.3 ✓
 - Indicateur 2.4 ✓
 - Indicateur 2.5 ✓
 - Critère 3 0/2
 - Indicateur 3.1 ✓
 - Indicateur 3.2 ✓
 - Critère 4 0/3
 - Indicateur 4.1 ✓
 - Indicateur 4.2 ✓
 - Indicateur 4.3 ✓
 - Critère 5 0/4
 - Indicateur 5.1 ✓
 - Indicateur 5.2 ✓
 - Indicateur 5.3 ✓
 - Indicateur 5.4 ✓
 - Critère 6 0/3
 - Indicateur 6.1 ✓
 - Indicateur 6.2 ✓
 - Indicateur 6.3 ✓
- Finalisation

1 : L'identification précise des objectifs de la formation et son adaptation au public formé

▲ Renseigné

1.1

Capacité de l'OF à produire un programme détaillé pour l'ensemble de son offre ou pour son programme sur mesure, et de l'exprimer en capacités ou compétences professionnelles visées

Je ne suis pas concerné par cet indicateur

* **Description de la façon de procéder (1000 caractères maximum)**

Nous ne travaillons que par recommandation de nos clients ("bouche à oreille"). Nous ne vendons pas de cat... marchandises dangereuses. La quasi-totalité de nos formations se fait chez nos clients. CI-ap...

* **Ajouter des modes de preuve**

Une preuve minimum, 3 preuves maximum.

Page web (format http:// ou https://)

AJOUTER LA PAGE

Fichier PDF (2 Mo maximum)

Liste des preuves fournies:

- ind 1.1.pdf

MODIFIER L'INDICATEUR

Votre déclaration, indicateurs

Si vous n'êtes pas concerné par un indicateur, cochez la case je ne suis pas concerné

Et expliquez pourquoi

Datadock

Votre entreprise | Votre déclaration

[Retour à l'accueil](#)

Certification/Label qualité	0
Indicateurs	4
● Critère 1	4/4
Indicateur 1.1	✓
Indicateur 1.2	✓
Indicateur 1.3	✓
Indicateur 1.4	✓
● Critère 2	0/5
Indicateur 2.1	⊖
Indicateur 2.2	✓
Indicateur 2.3	✓
Indicateur 2.4	✓
Indicateur 2.5	⊖
● Critère 3	0/2
Indicateur 3.1	✓
Indicateur 3.2	✓
● Critère 4	0/3
Indicateur 4.1	✓
Indicateur 4.2	✓
Indicateur 4.3	✓
● Critère 5	0/4
Indicateur 5.1	✓
Indicateur 5.2	✓
Indicateur 5.3	✓
Indicateur 5.4	✓
● Critère 6	0/3
Indicateur 6.1	✓
Indicateur 6.2	✓
Indicateur 6.3	✓
Finalisation	

2 : L'adaptation des dispositifs d'accueil, de suivi pédagogique et

▼ Non renseigné

2.1

Capacité de l'OF à décrire les modalités d'accueil et d'accompagnement

Je ne suis pas concerné par cet indicateur **1**

Si vous n'êtes pas concerné par cet indicateur, merci de nous en indiquer les motifs dans le champ description.

*** Description de la façon de procéder (1000 caractères maximum)**

Formation, en général (95% des cas) d'une journée en Intra-entreprise. **2**

VALIDER L'INDICATEUR

Votre déclaration, finalisation

Une fois toutes les pastilles passées au bleu, vous pouvez passer à la finalisation

Datadock

Votre entreprise | Votre déclaration

[Retour à l'accueil](#)

Certification/Label qualité 1

Indicateurs 21

- Critère 1 4/4
 - Indicateur 1.1 ✓
 - Indicateur 1.2 ✓
 - Indicateur 1.3 ✓
 - Indicateur 1.4 ✓
- Critère 2 5/5
 - Indicateur 2.1 ✓
 - Indicateur 2.2 ✓
 - Indicateur 2.3 ✓
 - Indicateur 2.4 ✓
 - Indicateur 2.5 ✓
- Critère 3 2/2
 - Indicateur 3.1 ✓
 - Indicateur 3.2 ✓
- Critère 4 3/3
 - Indicateur 4.1 ✓
 - Indicateur 4.2 ✓
 - Indicateur 4.3 ✓
- Critère 5 4/4
 - Indicateur 5.1 ✓
 - Indicateur 5.2 ✓
 - Indicateur 5.3 ✓
 - Indicateur 5.4 ✓
- Critère 6 3/3
 - Indicateur 6.1 ✓
 - Indicateur 6.2 ✓
 - Indicateur 6.3 ✓

Finalisation

Finalisation

Pour permettre l'examen de votre déclaration, vous devez la finaliser en cochant la case ci-après et en cliquant sur le bouton 'Finaliser la déclaration'.

Je certifie l'exactitude des informations déclarées.

FINALISER LA DÉCLARATION



EXAMEN

Examen

Cas 1 : déclaration nécessitant d'être corrigée

Vous recevez un mail vous invitant à aller corriger votre déclaration dans Datadock

Tout rejet est argumenté

Vous corrigez votre déclaration dans Datadock et finalisez

[Retour à l'accueil](#)

Certification/Label qualité	1
Indicateurs	20
● Critère 1	4/4
Indicateur 1.1	✓
Indicateur 1.2	✓
Indicateur 1.3	✓
Indicateur 1.4	✓
● Critère 2	5/5
Indicateur 2.1	✓
Indicateur 2.2	✓
Indicateur 2.3	✓
Indicateur 2.4	✓
Indicateur 2.5	✓
● Critère 3	1/3
Indicateur 3.1	✓
Indicateur 3.2	✗
● Critère 4	3/3
Indicateur 4.1	✓
Indicateur 4.2	✓
Indicateur 4.3	✓
● Critère 5	4/4
Indicateur 5.1	✓
Indicateur 5.2	✓
Indicateur 5.3	✓
Indicateur 5.4	✓
● Critère 6	3/3
Indicateur 6.1	✓
Indicateur 6.2	✓
Indicateur 6.3	✓
Finalisation	

3 : L'adéquation des moyens pédagogiques techniques et d'encadrement à l'offre de formation

▼ Rejeté

3.2

Capacité de l'OF à décrire ses moyens d'encadrement pédagogiques et techniques

Examen effectué par un financeur :

Statut de l'examen de l'indicateur :
Rejeté

Motif :
Le document ne permet pas d'attester de la conformité à l'indicateur.

Commentaire :
explication détaillée

Je ne suis pas concerné par cet indicateur

*** Description de la façon de procéder (1000 caractères maximum)**
Concernant les moyens humains, nos clients connaissent à l'avance les références de nos formateurs (bouches

Votre certification "Certifi 9001 : 2008 appliqué au

Ne p

Ajouter des modes de preuve
Une preuve minimum, 3 preuves maximum.

Page web (format http:// ou https://)

Fichier PDF (2 Mo maximum)

Examen

Cas 2 : déclaration validée

Vous recevez un mail vous indiquant que votre déclaration est validée

Vous pouvez voir le détail dans Datadock



The screenshot shows the Datadock user interface. At the top, there is a blue header with the Datadock logo and the text 'SAS IFRAC PROVENCE'. Below the header, there are two tabs: 'Votre entreprise' and 'Votre déclaration'. The 'Votre déclaration' tab is active. The main content area displays a welcome message: 'Bienvenue sur votre espace DataDock.' Below this, there is a red button labeled 'VOIR VOTRE DERNIÈRE DÉCLARATION VALIDÉE'. The main content area then displays the following information: 'Votre Organisme de Formation a pour statut : Examiné', 'Votre déclaration a été examinée par un financeur. Vous trouverez ci-dessous le résultat de cet examen :', and 'Félicitations ! Votre déclaration a été validée, vous êtes désormais référencable dans le DataDock. vous trouverez ci-dessous un résumé de l'examen effectué.' Below this, there is a list of items with status indicators: 'Informations générales : Validées' (green checkmark), 'Etablissement : Validé' (green checkmark), 'Certifications : Validées' (green checkmark), 'Indicateurs validés : 21/21' (green checkmark), and 'Indicateurs rejetés : 0/21' (red X). At the bottom, there is a red button labeled 'COMMENCER UNE NOUVELLE DÉCLARATION' and a message: 'Pour commencer une nouvelle déclaration, cliquez sur le bouton ci-dessous.'



Questions techniques :

09 77 40 55 20

Du lundi au vendredi de 8h30 à 18h

Questions techniques et fonctionnelles :

contact@data-dock.fr

FAQ:

www.data-dock.fr



**Merci
de
votre
attention**